

МИНИСТЕРСТВО ПРОСВЕЩЕНИЯ РОССИЙСКОЙ ФЕДЕРАЦИИ

Министерство образования и науки Республики Калмыкия

Яшалтинское районное муниципальное образование Республики


Калмыкия

МБОУ "Краснопартизанская СОШ им. З.А.Даудова"

РАССМОТРЕНО

на заседании
методического совета


Руководитель
методического совета

 Гайдамака С.С.

Приказ № 1 от «28» 08
2023 г.

УТВЕРЖДЕНО

И.о. директора МКОУ
"Краснопартизанская
СОШ имени Героя
России З.А. Даудова"

 Погорелова В.И.

Приказ № 42 от «30» 08
2023 г.



РАБОЧАЯ ПРОГРАММА

(ID 3295735)

учебного предмета «Биология» (Базовый уровень)

для обучающихся 9 класса

2023-2024 учебный год.

Количество часов: 2

Учитель: Гайдамака Светлана Степановна

Красный Партизан 2023

ПОЯСНИТЕЛЬНАЯ ЗАПИСКА

Рабочая программа по биологии 9 класса составлена в соответствии со следующими нормативно-правовыми инструктивно-методическими документами:

- Федеральным законом от 29.12.2012 № 273-ФЗ "Об образовании в Российской Федерации" ст.2, п.9,;
- Порядком организации и осуществления образовательной деятельности по основным общеобразовательным программам – образовательным программам основного общего образования, утвержденным приказом Министерства образования и науки Российской Федерации от 30.08.2013 № 1015;
- Федеральным государственным образовательным стандартом основного общего образования, утвержденным, приказом Министерства образования и науки Российской Федерации от 17.12.2010 № 1897, с изменениями, внесенными приказом Министерства образования и науки Российской Федерации от 31.12.2015 №1577;
- Федеральным компонентом государственного образовательного стандарта общего образования (ФКГОС), утвержденным приказом Министерства образования и науки Российской Федерации от 05 марта 2004 №1089 (с изменениями);
- * Программы В.В. Пасечника Рабочие программы .Биология 5-9 классы. М.: Просвещение, 2013г. (Соответствует требованиям ФГОС).
- Уставом МКОУ «Краснопартизанская СОШ им. Героя России З.А. Даудова» .
- Основной образовательной программой школы (ООП ООО ФГОС, ООП ООО ФК ГОС)
- Учебным планом МКОУ «Краснопартизанская СОШ им. Героя России З.А. Даудова» на 2023-2024 учебный год;

Цель: формирование у обучающихся общеучебных умений и навыков, универсальных способов деятельности и ключевых компетенций.

Задачи:

освоение знаний о живой природе и присущих ей закономерностях; строении,

жизнедеятельности и средообразующей роли живых организмов; о роли

биологической науки в практической деятельности людей; методах познания

живой природы;

овладение умениями применять биологические знания для объяснения процессов

и явлений живой природы; использовать информацию о современных

достижениях в области биологии и экологии, работать с биологическими

приборами, инструментами, справочниками; проводить наблюдения за биологическими объектами, биологические эксперименты; развитие познавательных интересов, интеллектуальных и творческих способностей в процессе проведения наблюдений за живыми организмами, биологических экспериментов, работы с различными источниками информации; воспитание позитивного ценностного отношения к живой природе, культуры поведения в природе; использование приобретенных знаний и умений в повседневной жизни для ухода за растениями, домашними животными, заботы о собственном здоровье; оценки последствий своей деятельности по отношению к природной среде; для соблюдения правил поведения в окружающей среде, норм здорового образа жизни.

Место предмета в учебном плане

Учебный предмет «Биология» является обязательной частью естественнонаучных предметов, заявленных как базовые в федеральной части в учебном плане любого образовательного учреждения. Настоящая рабочая программа по биологии для 9 класса сохраняет содержательный минимум примерной программы, составлена на основе содержания авторской программы УМК «Просвещение» под ред. В.В. Пасечника. На освоение программы отводится 68 часов в год, 2 часа в неделю

Личностные, метапредметные и предметные результаты

освоения учебного предмета Биология, курса «Введение в общую биологию»

Деятельность образовательного учреждения в обучении биологии должна быть направлена на достижение обучающимися следующих **личностных результатов**:

- 1) знание основных принципов и правил отношения к живой природе, основ здорового образа жизни и здоровьесберегающих технологий;
- 2) реализация установок здорового образа жизни;
- 3) сформированность познавательных интересов и мотивов, направленных на изучение живой природы; интеллектуальных умений (доказывать, строить рассуждения, анализировать, сравнивать, делать выводы и др.); эстетического отношения к живым объектам.

Метапредметными результатами освоения выпускниками основной школы программы по биологии являются:

- 1) овладение составляющими исследовательской и проектной деятельности, включая умения видеть проблему, ставить вопросы, выдвигать гипотезы, давать определения понятиям, классифицировать, наблюдать, проводить эксперименты, делать выводы и

заклучения, структурировать материал, объяснять, доказывать, защищать свои идеи;

2) умение работать с разными источниками биологической информации: находить биологическую информацию в различных источниках (тексте учебника, научно-популярной литературе, биологических словарях и справочниках), анализировать и оценивать информацию, преобразовывать информацию из одной формы в другую;

3) способность выбирать целевые и смысловые установки в своих действиях и поступках по отношению к живой природе, здоровью своему и окружающих;

4) умение адекватно использовать речевые средства для дискуссии и аргументации своей позиции, сравнивать разные точки зрения, аргументировать свою точку зрения, отстаивать свою позицию.

Предметными результатами освоения выпускниками основной школы программы по биологии являются:

1. В познавательной (интеллектуальной) сфере:

- выделение существенных признаков биологических объектов (отличительных признаков живых организмов; клеток и организмов растений, животных, грибов и бактерий; организма человека; видов, экосистем; биосферы) и процессов (обмен веществ и превращение энергии, питание, дыхание, выделение, транспорт веществ, рост, развитие, размножение, регуляция жизнедеятельности организма; круговорот веществ и превращение энергии в экосистемах);
- приведение доказательств (аргументация) родства человека с млекопитающими животными; взаимосвязи человека и окружающей среды; зависимости здоровья человека от состояния окружающей среды; необходимости защиты окружающей среды; соблюдения мер профилактики заболеваний, вызываемых растениями, животными, бактериями, грибами и вирусами, травматизма, стрессов, ВИЧ-инфекции, вредных привычек, нарушения осанки, зрения, слуха, инфекционных и простудных заболеваний;
- классификация — определение принадлежности биологических объектов к определенной систематической группе;
- объяснение роли биологии в практической деятельности людей; места и роли человека в природе; родства, общности происхождения и эволюции растений и животных (на примере сопоставления отдельных групп); роли различных организмов в жизни человека; значения биологического разнообразия для сохранения биосферы; механизмов наследственности и изменчивости, проявления наследственных заболеваний у человека, видообразования и приспособленности;
- различение на таблицах частей и органоидов клетки, органов и систем органов человека; на живых объектах и таблицах органов цветкового растения, органов и систем органов животных, растений разных отделов, животных отдельных типов и классов; наиболее распространенных растений и домашних животных; съедобных и ядовитых грибов; опасных для человека растений и животных;
- сравнение биологических объектов и процессов, умение делать выводы и умозаключения на основе сравнения;
- выявление изменчивости организмов; приспособлений организмов к среде обитания; типов взаимодействия разных видов в экосистеме; взаимосвязей между особенностями строения клеток, тканей, органов, систем органов и их функциями;
- овладение методами биологической науки: наблюдение и описание биологических объектов и процессов; постановка биологических экспериментов и объяснение их результатов.

2. В ценностно-ориентационной сфере:

- знание основных правил поведения в природе и основ здорового образа жизни;

- анализ и оценка последствий деятельности человека в природе, влияния факторов риска на здоровье человека.

3. В сфере трудовой деятельности:

- знание и соблюдение правил работы в кабинете биологии;
- соблюдение правил работы с биологическими приборами и инструментами (препаровальные иглы, скальпели, лупы, микроскопы).

4. В сфере физической деятельности:

- освоение приемов оказания первой помощи при отравлении ядовитыми грибами, растениями, укусах животных, простудных заболеваниях, ожогах, обморожениях, травмах, спасении утопающего; рациональной организации труда и отдыха, выращивания и размножения культурных растений и домашних животных, ухода за ними; проведения наблюдений за состоянием собственного организма.

5. В эстетической сфере:

- овладение умением оценивать с эстетической точки зрения объекты живой природы.

Содержание

Биология. Введение в общую биологию

9 класс

(68 часов, 2 часа в неделю)

Введение (3 часа)

Биология наука о живой природе. Значение биологических знаний в современной жизни. Профессии, связанные с биологией. Методы исследования биологии. Понятие «жизнь». Современные научные представления о сущности жизни. Свойства живого. Уровни организации живой природы.

Демонстрации

Портреты ученых, внесших значительный вклад в развитие биологической науки.

Предметные результаты

Учащиеся должны знать:

- свойства живого;
- методы исследования биологии;
- значение биологических знаний в современной жизни.

Учащиеся должны иметь представление:

- о биологии, как науке о живой природе;
- о профессиях, связанных с биологией;
- об уровне организации живой природы.

Раздел 1. Молекулярный уровень (11 часов)

Общая характеристика молекулярного уровня организации живого. Состав, строение и функции органических веществ, входящих в состав живого: углеводы, липиды, белки, нуклеиновые кислоты, АТФ и другие органические соединения. Биологические катализаторы. Вирусы.

Демонстрация

Схемы строения молекул химических соединений, относящихся к основным группам органических веществ.

Лабораторные и практические работы

№1 Расщепление пероксида водорода ферментом каталазой

Предметные результаты:

Учащиеся должны:

- знать состав, строение и функции органических веществ, входящих в состав живого;
- иметь первоначальные систематизированные представления о молекулярном уровне организации живого, о вирусах как неклеточных формах жизни;
- получить опыт использования методов биологической науки и проведения несложных биологических экспериментов для изучения свойств органических веществ и функций ферментов как биологических катализаторов.

Раздел 2. Клеточный уровень (15 часов)

Общая характеристика клеточного уровня организации живого. Клетка — структурная и функциональная единица жизни. Методы изучения клетки. Основные положения клеточной теории. Химический состав клетки и его постоянство. Строение клетки. Функции органоидов клетки. Прокариоты, эукариоты. Хромосомный набор клетки. Обмен веществ и превращение энергии — основа жизнедеятельности клетки. Энергетический обмен в клетке. Аэробное и анаэробное дыхание. Рост, развитие и жизненный цикл клеток. Общие понятия о делении клетки (митоз, мейоз). Автотрофы, гетеротрофы.

Демонстрация

Модель клетки. Микропрепараты митоза в клетках корешков лука; хромосом. Модели-аппликации, иллюстрирующие деление клеток. Расщепление пероксида водорода с помощью ферментов, содержащихся в живых клетках.

№2 Лабораторные и практические работы

Рассматривание клеток растений и животных под микроскопом.

Предметные результаты

Учащиеся должны знать:

- основные методы изучения клетки;
- особенности строения клетки эукариот и прокариот;
- функции органоидов клетки;
- основные положения клеточной теории;
- химический состав клетки.

Учащиеся должны иметь представление:

- о клеточном уровне организации живого;
- о клетке как структурной и функциональной единице жизни;
- об обмене веществ и превращение энергии как основе жизнедеятельности клетки;
- о росте, развитии и жизненном цикле клеток;
- об особенностях митотического деления клетки.

Учащиеся должны получить опыт:

- использования методов биологической науки и проведения несложных биологических экспериментов для изучения клеток живых организмов.

Раздел 3. Организменный уровень (13 часов)

Бесполое и половое размножение организмов. Половые клетки. Оплодотворение. Индивидуальное развитие организмов. Биогенетический закон. Основные закономерности передачи наследственной информации. Генетическая непрерывность жизни. Закономерности изменчивости.

Демонстрация

Микропрепараты яйцеклетки и сперматозоида животных.

№3 Лабораторные и практические работы

Выявление изменчивости организмов. На примере растений и животных обитающих в Ипатовском районе.

Предметные результаты

Учащиеся должны знать:

- сущность биогенетического закона;
- основные закономерности передачи наследственной информации;
- закономерности изменчивости;
- основные методы селекции растений, животных и микроорганизмов;
- особенности развития половых клеток.

Учащиеся должны иметь представление:

- организменном уровне организации живого;

- о мейозе;
- об особенностях индивидуального развития организмов;
- об особенностях бесполого и полового размножения организмов;
- об оплодотворении и его биологической роли.

Тема 4. Популяционно-видовой уровень (8 часов)

Вид, его критерии. Структура вида. Происхождение видов. Развитие эволюционных представлений. Популяция — элементарная единица эволюции. Борьба за существование и естественный отбор. Экология как наука. Экологические факторы и условия среды.

Основные положения теории эволюции. Движущие силы эволюции: наследственность, изменчивость, борьба за существование, естественный отбор. Приспособленность и ее относительность. Искусственный отбор. Селекция. Образование видов — микроэволюция. Макроэволюция.

Демонстрация

Гербарии, коллекции, модели, муляжи растений и животных. Живые растения и животные. Гербарии и коллекции, иллюстрирующие изменчивость, наследственность, приспособленность, результаты искусственного отбора.

№4 Лабораторные и практические работы

Изучение морфологического критерия вида. На примере растений и животных обитающих в Ипатовском районе.

Экскурсии

Причины многообразия видов в природе.

Предметные результаты

Учащиеся должны знать:

- критерии вида и его популяционную структуру;
- экологические факторы и условия среды;
- основные положения теории эволюции Ч. Дарвина;
- движущие силы эволюции;
- пути достижения биологического прогресса.

Учащиеся должны иметь представление:

- о популяционно-видовом уровне организации живого;
- о виде и его структуре;
- о влиянии экологических условий на организмы;
- о происхождении видов;
- о развитии эволюционных представлений;
- о синтетической теории эволюции;
- о популяции как элементарной единице эволюции;
- о микроэволюции;
- о механизмах видообразования;
- о макроэволюции и ее направлениях.

Учащиеся должны получить опыт:

- использования методов биологической науки и проведения несложных биологических экспериментов для изучения морфологического критерия видов.

Раздел 5. Экосистемный уровень (6 часов)

Биоценоз. Экосистема. Биогеоценоз. Взаимосвязь популяций в биогеоценозе. Цепи питания. Обмен веществ, поток и превращение энергии в биогеоценозе. Искусственные биоценозы. Экологическая сукцессия.

Демонстрация

Коллекции, иллюстрирующие экологические взаимосвязи в биогеоценозах. Модели экосистем. Фотографии экосистем окрестностей города Ипатово.

Экскурсии №1

Биогеоценоз.

Предметные результаты

Учащиеся должны знать:

- критерии вида и его популяционную структуру;

- экологические факторы и условия среды;
- основные положения теории эволюции Ч. Дарвина;
- движущие силы эволюции;
- пути достижения биологического прогресса.

Учащиеся должны иметь представление:

- о популяционно-видовом уровне организации живого;
- о виде и его структуре;
- о влиянии экологических условий на организмы;
- о происхождении видов;
- о развитии эволюционных представлений;
- о синтетической теории эволюции;
- о популяции как элементарной единице эволюции;
- о микроэволюции;
- о механизмах видообразования;
- о макроэволюции и ее направлениях.

Учащиеся должны получить опыт:

- использования методов биологической науки и проведения несложных биологических экспериментов для изучения морфологического критерия видов.

Раздел 6. Биосферный уровень (12 часов)

Биосфера и ее структура, свойства, закономерности. Круговорот веществ и энергии в биосфере. Экологические кризисы. Основы рационального природопользования.

Возникновение и развитие жизни. Взгляды, гипотезы и теории о происхождении жизни. Краткая история развития органического мира. Доказательства эволюции.

Демонстрация

Модели-аппликации «Биосфера и человек». Окаменелости, отпечатки, скелеты позвоночных животных.

№5 Лабораторные и практические работы

Изучение палеонтологических доказательств эволюции.

Экскурсии №2

В краеведческий музей или на геологическое обнажение.

Экскурсия в районный музей.

Предметные результаты

Учащиеся должны знать:

- основные гипотезы возникновения жизни на Земле;
- особенности антропогенного воздействия на биосферу;
- основы рационального природопользования;
- основные этапы развития жизни на Земле.

Учащиеся должны иметь представление:

- о биосферном уровне организации живого;
- о средообразующей деятельности организмов;
- о взаимосвязи живого и неживого в биосфере;
- о круговороте веществ в биосфере;
- об эволюции биосферы;
- об экологических кризисах;
- о развитии представлений о происхождении жизни и современном состоянии проблемы;
- о доказательствах эволюции;
- о значении биологических наук в решении проблем рационального природопользования, защиты здоровья людей в условиях быстрого изменения экологического качества окружающей среды.

Учащиеся должны демонстрировать:

— знание основ экологической грамотности — оценивать последствия деятельности человека в природе и влияние факторов риска на здоровье человека; выбирать целевые и смысловые установки в своих действиях и поступках по отношению к живой природе, здоровью своему и окружающих; осознавать необходимость действий по сохранению биоразнообразия и природных местообитаний видов растений и животных.

Метапредметные результаты:

Учащиеся должны уметь:

- определять понятия, формируемые в процессе изучения темы;
- классифицировать и самостоятельно выбирать критерии для классификации;
- самостоятельно формулировать проблемы исследования и составлять поэтапную структуру будущего самостоятельного исследования;
- при выполнении лабораторных и практических работ выбирать оптимальные способы действий в рамках предложенных условий и требований и соотносить свои действия с планируемыми результатами;
- формулировать выводы;
- устанавливать причинно-следственные связи между событиями, явлениями;
- применять модели и схемы для решения учебных и познавательных задач;
- владеть приемами смыслового чтения, составлять тезисы и план-конспекты по результатам чтения;
- организовывать учебное сотрудничество и совместную деятельность с учителем и сверстниками;
- использовать информационно-коммуникационные технологии при подготовке сообщений, мультимедийных презентаций;
- демонстрировать экологическое мышление и применять его в повседневной жизни.

Личностные результаты обучения

Учащиеся должны:

- испытывать чувство гордости за российскую биологическую науку;
- осознавать, какие последствия для окружающей среды может иметь разрушительная деятельность человека и проявлять готовность к самостоятельным поступкам и действиям на благо природы;

- уметь реализовывать теоретические познания в повседневной жизни;
- понимать значение обучения для повседневной жизни и осознанного выбора профессии;
- признавать право каждого на собственное мнение;
- уметь отстаивать свою точку зрения;
- критично относиться к своим поступкам, нести ответственность за их последствия.

Учебно-тематический план

№	Тема.	Количество			
		Количество часов.	Лабораторных работ.	Экскурсий.	Контрольных работ
1	Введение.	3			
2	Молекулярный уровень.	11	1		1
3	Клеточный уровень.	15	1		1
4	Организменный уровень.	13	1		
5	Популяционно-видовой уровень.	8	1		
6	Экосистемный уровень.	6		1	
7	Биосферный уровень.	12	1	1	1
	Итого за год.	68	5	2	3

Планируемые результаты изучения учебного предмета, курса

В результате обучения биологии в 9 классе выпускник научится:

Выпускник научится:

характеризовать общие биологические закономерности, их практическую значимость;

применять методы биологической науки для изучения общих биологических закономерностей: наблюдать и описывать клетки на готовых микропрепаратах, экосистемы своей местности;

использовать составляющие проектной и исследовательской деятельности по изучению общих биологических закономерностей, свойственных живой природе; приводить доказательства необходимости защиты окружающей среды; выделять отличительные признаки живых организмов; существенные признаки биологических систем и биологических процессов;

ориентироваться в системе познавательных ценностей: оценивать информацию о деятельности человека в природе, получаемую из разных источников;

анализировать и оценивать последствия деятельности человека в природе.

Выпускник получит возможность научиться:

выдвигать гипотезы о возможных последствиях деятельности человека в экосистемах и биосфере;

аргументировать свою точку зрения в ходе дискуссии по обсуждению глобальных экологических проблем.

Называть:

общие признаки живых организмов; признаки царств живой природы, отделов растений, классов и семейств цветковых растений; подцарств, типов и классов животных; причины и результаты эволюции.

Приводить примеры:

усложнения растений и животных в процессе эволюции;

природных и искусственных сообществ;

изменчивости, наследственности и приспособленности растений и животных к среде обитания;

наиболее распространенных видов и сортов растений, видов и пород животных.

Характеризовать:

строение, функции клеток бактерий, грибов, растений и животных;

деление клетки, роль клеточной теории в обосновании единства органического мира;

строение и жизнедеятельность бактериального, грибоного, растительного, животного организмов; организма человека; лишайника как комплексного организма;

обмен веществ и превращение энергии;

роль ферментов и витаминов в организме;

особенности питания автотрофных и гетеротрофных организмов (сапрофитов, паразитов, симбионтов);

дыхание, передвижение веществ, выделение конечных продуктов жизнедеятельности в живом организме;

иммунитет, его значение в жизни человека, профилактику СПИДа;

размножение, рост и развитие бактерий, грибов, растений и животных, особенности размножения и развития человека;

вирусы как неклеточные формы жизни;

среды обитания организмов, экологические факторы (абиотические, биотические, антропогенные);

природные сообщества, пищевые связи в них, приспособленность организмов к жизни в сообществе;

искусственные сообщества, роль человека в продуктивности искусственных сообществ.

Обосновывать:

взаимосвязь строения и функций органов и систем органов, организма и среды;

родство млекопитающих животных и человека, человеческих рас;

роль нейрогуморальной регуляции процессов жизнедеятельности в организме человека; особенности высшей нервной деятельности человека;

влияние экологических и социальных факторов, умственного и физического труда, физкультуры и спорта на здоровье человека; вредное влияние алкоголя, наркотиков, курения на организм человека и его потомство;

меры профилактики появления вредных привычек (курение, алкоголизм, наркомания), нарушения осанки, плоскостопия;

влияние деятельности человека на многообразие видов растений и животных, на среду их обитания, последствия этой деятельности;

роль биологического разнообразия, регулирования численности видов, охраны природных сообществ в сохранении равновесия в биосфере.

Распознавать:

организмы бактерий, грибов, лишайников, растений и животных;

клетки, ткани, органы и системы органов растений, животных, человека;

наиболее распространенные виды растений и животных своего региона.

Сравнивать:

строение и функции клеток растений и животных;

организмы прокариот и эукариот, автотрофов и гетеротрофов;

семейства, классы покрытосеменных растений, типы животных, классы хордовых, царства живой природы.

Соблюдать правила:

приготовления микропрепаратов и рассматривания их под микроскопом;

наблюдения за сезонными изменениями в жизни растений и животных, поведением аквариумных рыб, домашних и сельскохозяйственных животных, изменениями среды обитания под влиянием деятельности человека;

проведения простейших опытов изучения жизнедеятельности растений, поведения животных;

бережного отношения к организмам, видам, природным сообществам, поведения в природе;

здорового образа жизни человека, его личной и общественной гигиены; профилактики отравления ядовитыми грибами, растениями.

ПОУРОЧНОЕ ПЛАНИРОВАНИЕ
9 КЛАСС

№ п/п	Тема урока	Количество часов			Дата изучения	Электронные цифровые образовательные ресурсы
		Всего	Контрольные работы	Практические работы		
1	Биология — наука о живой природе	1			06.09.23	Библиотека ЦОК https://m.edsoo.ru/863df188
2	Методы исследования в биологии Сущность жизни и свойства живого	1			08.09.23	Библиотека ЦОК https://m.edsoo.ru/863df354
3	Входной контроль	1	1		13.09.23	Библиотека ЦОК https://m.edsoo.ru/863df354
4	Молекулярный уровень: общая характеристика	1			15.09.23	Библиотека ЦОК https://m.edsoo.ru/863df4a8
5	Углеводы	1			20.09.23	Библиотека ЦОК https://m.edsoo.ru/863df606
6	Липиды	1			22.09.23	Библиотека ЦОК https://m.edsoo.ru/863dfae8
7	Состав и строение белков	1			27.09.23	Библиотека ЦОК https://m.edsoo.ru/863dfdb8
8	Функции белков	1			29.09.23	Библиотека ЦОК https://m.edsoo.ru/863dfc6e
9	Лабораторная работа №1	1		1	04.10.23	Библиотека ЦОК

	№1 Расщепление пероксида водорода ферментом каталазой					https://m.edsoo.ru/863dff0c
10	Нуклеиновые кислоты	1			06.10.23	Библиотека ЦОК https://m.edsoo.ru/863e00ba
11	АТФ и другие органические соединения клетки	1			11.10.23	Библиотека ЦОК https://m.edsoo.ru/863e0682
12	Биологические катализаторы	1			13.10.23	Библиотека ЦОК https://m.edsoo.ru/863e0682
13	Вирусы	1			18.10.23	Библиотека ЦОК https://m.edsoo.ru/863e098e
14	Обобщающий урок	1			20.10.23	Библиотека ЦОК https://m.edsoo.ru/863e0c36
15	Клеточный уровень: общая характеристика	1			25.10.23	Библиотека ЦОК https://m.edsoo.ru/863e10b4
16	Общие сведения о клетках. Клеточная мембрана	1			08.11.23	Библиотека ЦОК https://m.edsoo.ru/863e0d9e
17	Ядро	1			10.11.23	Библиотека ЦОК https://m.edsoo.ru/863e1398
18	Эндоплазматическая сеть. Рибосомы. Комплекс Гольджи. Лизосомы	1			15.11.23	Библиотека ЦОК https://m.edsoo.ru/863e15f0
19	Митохондрии. Пластиды. Клеточный центр. Органоиды движения. Клеточные включения	1			17.11.23	Библиотека ЦОК https://m.edsoo.ru/863e15f0
20	Особенности строения клеток	1		1	22.11.23	Библиотека ЦОК https://m.edsoo.ru/863e1712

	эукариот и прокариот. Лабораторная работа №2 Рассматривание клеток растений и животных под микроскопом					
21	Обобщающий урок Ассимиляция и диссимиляция. Метаболизм	1			24.11.23	Библиотека ЦОК https://m.edsoo.ru/863e1712
22	Энергетический обмен в клетке	1			29.11.23	Библиотека ЦОК https://m.edsoo.ru/863e182a
23	Фотосинтез и хемосинтез	1			08.12.23	Библиотека ЦОК https://m.edsoo.ru/863e1942
24	Автотрофы и гетеротрофы	1			13.12.23	Библиотека ЦОК https://m.edsoo.ru/863e1d70
25	Синтез белков в клетке	1			15.12.23	Библиотека ЦОК https://m.edsoo.ru/863e1e9c
26	Деление клетки. Митоз	1			20.12.23	Библиотека ЦОК https://m.edsoo.ru/863e20d6
27	Обобщающий урок	1			22.12.23	Библиотека ЦОК https://m.edsoo.ru/863e220c
28	К онтрольная работа.	1	1		27.12.23	Библиотека ЦОК https://m.edsoo.ru/863e231a
29	Размножение организмов	1			10.01.24	Библиотека ЦОК https://m.edsoo.ru/863e25fe
30	Развитие половых клеток. Мейоз. Оплодотворение	1			12.01.24	Библиотека ЦОК https://m.edsoo.ru/863e2aae
31	Индивидуальное развитие	1			17.01.24	Библиотека ЦОК

	организмов. Биогенетический закон					https://m.edsoo.ru/863e2e64
32	Обобщающий урок	1			19.01.24	Библиотека ЦОК https://m.edsoo.ru/863e2f9a
33	Закономерности наследования признаков, установленные Г. Менделем. Моно- гибридное скрещивание	1			24.01.24	Библиотека ЦОК https://m.edsoo.ru/863e2f9a
34	Неполное доминирование. Генотип и фенотип. Анализирующее скрещивание	1			26.01.24	Библиотека ЦОК https://m.edsoo.ru/863e30d0
35	Дигибридное скрещивание. Закон независимого наследования признаков	1			31.01.24	Библиотека ЦОК https://m.edsoo.ru/863e30d0
36	Генетика пола. Сцепленное с полом наследование	1			02.02.24	Библиотека ЦОК https://m.edsoo.ru/863e3422
37	Обобщающий урок	1			07.02.24	Библиотека ЦОК https://m.edsoo.ru/863e3666
38	Закономерности изменчивости: модификационная изменчивость. Норма реакции. Лабораторная работа №3 Выявление изменчивости организмов. На примере растений и животных обитающих в Ипатовском районе.	1		1	09.02.24	Библиотека ЦОК https://m.edsoo.ru/863e3792

39	Закономерности изменчивости: мутационная изменчивость	1			14.02.24	Библиотека ЦОК https://m.edsoo.ru/863e38a0
40	Основные методы селекции растений, животных и микро- организмов	1			16.02.24	Библиотека ЦОК https://m.edsoo.ru/863e39ae
41	Обобщающий урок-семинар	1			21.02.24	Библиотека ЦОК https://m.edsoo.ru/863e3d14
42	Вид, его критерии. Структура вида. Происхождение видов Лабораторная работа №4 Изучение морфологического критерия вида. На примере растений и животных обитающих в Ипатовском районе.	1		1	28.02.24	Библиотека ЦОК https://m.edsoo.ru/863e3f76
43	Происхождение видов. Развитие эволюционных представлений	1			06.03.24	Библиотека ЦОК https://m.edsoo.ru/863e3f76
44	Популяция как элементарная	1			13.03.24	Библиотека ЦОК

	единица эволюции				https://m.edsoo.ru/863e3f76
45	Экология как наука. Экологические факторы и условия среды	1		15.03.24	Библиотека ЦОК https://m.edsoo.ru/863e41ba
46	Борьба за существование и естественный отбор	1		20.03.24	Библиотека ЦОК https://m.edsoo.ru/863e4084
47	Видообразование	1		03.04.24	Библиотека ЦОК https://m.edsoo.ru/863e4516
48	Макроэволюция	1		05.04.24	Библиотека ЦОК https://m.edsoo.ru/863e4746
49	Обобщающий урок-семинар	1		10.04.24	Библиотека ЦОК https://m.edsoo.ru/863e485e
50	Сообщество, экосистема, биогеоценоз	1		12.04.24	Библиотека ЦОК https://m.edsoo.ru/863e4ec6
51	Состав и структура сообщества	1		17.04.24	Библиотека ЦОК https://m.edsoo.ru/863e4c50
52	Межвидовые отношения организмов в экосистеме	1		19.04.24	Библиотека ЦОК https://m.edsoo.ru/863e4ec6
53	Потоки вещества и энергии в экосистеме	1		24.04.24	Библиотека ЦОК https://m.edsoo.ru/863e4da4
54	Саморазвитие экосистемы. Экологическая сукцессия	1		26.04.24	Библиотека ЦОК https://m.edsoo.ru/863e4da4
55	Обобщающий урок- экскурсия	1		03.05.24	Библиотека ЦОК https://m.edsoo.ru/863e4fd4
56	Биосфера. Средообразующая деятельность организмов	1		08.05.24	Библиотека ЦОК https://m.edsoo.ru/863e50ec https://m.edsoo.ru/863e51fa

57	Круговорот веществ в биосфере	1			10.05.24	[[Библиотека ЦОК https://m.edsoo.ru/863e5416
58	Эволюция биосферы	1			15.05.24	Библиотека ЦОК https://m.edsoo.ru/863e5538
59	Лабораторные №5 Изучение палеонтологических доказательств эволюции	1		1	15.05.24	Библиотека ЦОК https://m.edsoo.ru/863e5538
60	. Гипотезы возникновения жизни	1			17.05.24	Библиотека ЦОК https://m.edsoo.ru/863e5646
61	Развитие представлений о происхождении жизни. Современное состояние проблемы	1			17.05.24	Библиотека ЦОК https://m.edsoo.ru/863e5768
62	Развитие жизни на Земле. Эры древнейшей и древней жизни. Развитие жизни в мезозое и кайнозое	1			20.05.24	Библиотека ЦОК https://m.edsoo.ru/863e588a
63	Развитие жизни на Земле. Эры древнейшей и древней жизни. Развитие жизни в мезозое и кайнозое	1			20.05.24	Библиотека ЦОК https://m.edsoo.ru/863e5ac4
64	Годовая контрольная работа	1	1		22.05.24	Библиотека ЦОК https://m.edsoo.ru/863e5ac4
65	Антропогенное воздействие на биосферу Основы рационального природопользования	1			22.05.24	Библиотека ЦОК https://m.edsoo.ru/863e5bf0
66	Обобщающий	1			23.05.24	Библиотека ЦОК

	урок-конференция (проекты)					https://m.edsoo.ru/863e5d12
67	Обобщающий урок-конференция (проекты)	1			25.05.24	Библиотека ЦОК https://m.edsoo.ru/863e5d12
68	Обобщающий урок-конференция (проекты)	1			25.05.24	Библиотека ЦОК https://m.edsoo.ru/863e600a
ОБЩЕЕ КОЛИЧЕСТВО ЧАСОВ ПО ПРОГРАММЕ		68	3	5		

ПЕРЕЧЕНЬ УЧЕБНО-МЕТОДИЧЕСКИХ СРЕДСТВ ОБУЧЕНИЯ.

:

Пасечник В.В. Биология 9 класс М. Просвещение

Никишов В. И. Справочник школьника по биологии: 6-9 классы. М.: Дрофа, 2006;

Никишов В. И., Теремов А. В. Дидактический материал по зоологии: Пособие для учителей биологии. М.: РАУБ - Цитадель, 2006;

Никишов В. И., Косорукова Л. А. Ботаника. Дидактический материал: Пособие для учителей биологии и учащихся. М.: РАУБ - Илекса, 2008;

Реймерс Н. Ф. Краткий словарь биологических терминов: Кн. для учителя. М.: Просвещение, 2005;

Иорданский, Н. Н. Эволюция жизни. – М.: Академия, 2001.

Медников, Б. М. Биология. Формы и уровни жизни. – М.: Просвещение, 2006;

Научно-популярная литература для обучающихся:

Ауэрбах, Ш. Генетика. – М.: Атомиздат, 2009.

Энциклопедия для детей. Т. 2. Биология. 5-е изд., перераб. и доп. / глав. ред. М. Д. Аксенова. – М.: Аванта+, 1998. – 704 с.: ил.

Я познаю мир: детская энциклопедия: миграции животных / автор А. Х. Тамбиев. – М.: ООО «Фирма «Издательство АСТ»; ООО «Астрель», 2009. – 464 с.: ил.

Я познаю мир: детская энциклопедия: развитие жизни на Земле / автор А. Х. Тамбиев. – М.: ООО «Фирма «Издательство АСТ»; ООО «Астрель», 2008. – 400 с.: ил.

ЦИФРОВЫЕ ОБРАЗОВАТЕЛЬНЫЕ РЕСУРСЫ И РЕСУРСЫ СЕТИ ИНТЕРНЕТ

Российская электронная школа <https://resh.edu.ru/subject/4/5/>

<https://infourok.ru/elektronnie-obrazovatelnie-resursi-biologiya-klass-2322954.html>

Единая коллекция ЦОР. Предметная коллекция «Биология» [http://school-collection.edu.ru/collection В помощь учителю биологии:](http://school-collection.edu.ru/collection/В_помощь_учителю_биологии)

образовательный сайт ИЕСЭН НГПУ <http://fns.nspu.ru/resurs/nat> Вся биология: научно-образовательный портал <http://www.sbio.info>

МИНИСТЕРСТВО ПРОСВЕЩЕНИЯ РОССИЙСКОЙ ФЕДЕРАЦИИ

Министерство образования и науки Республики Калмыкия


Яшалтинское районное муниципальное образование Республики Калмыкия

МКОУ "Краснопартизанская СОШ им. З.А.Даудова"

РАССМОТРЕНО

на заседании
методического совета


Руководитель
методического совета

 Гайдамака С.С.

Приказ № 1 от «28» 08
2023 г.

УТВЕРЖДЕНО

И.о. директора МКОУ
"Краснопартизанская
СОШ имени Героя
России З.А. Даудова"

 Погорелова В.И.

Приказ № 42 от «30» 08
2023 г.



РАБОЧАЯ ПРОГРАММА

(ID 3295735)

учебного предмета «Биология» (Базовый уровень)

для обучающихся 8 класса

2023-2024 учебный год

Количество часов:2

Учитель: Гайдамака Светлана Степановна

Красный Партизан 2023

ПОЯСНИТЕЛЬНАЯ ЗАПИСКА

Программа по биологии на уровне основного общего образования составлена на основе требований к результатам освоения основной образовательной программы основного общего образования, представленных в ФГОС ООО, а также федеральной рабочей программы воспитания.

Программа по биологии направлена на формирование естественно-научной грамотности обучающихся и организацию изучения биологии на деятельностной основе. В программе по биологии учитываются возможности учебного предмета в реализации требований ФГОС ООО к планируемым личностным и метапредметным результатам обучения, а также реализация межпредметных связей естественно-научных учебных предметов на уровне основного общего образования.

В программе по биологии определяются основные цели изучения биологии на уровне основного общего образования, планируемые результаты освоения программы по биологии: личностные, метапредметные, предметные. Предметные планируемые результаты даны для каждого года изучения биологии.

Биология развивает представления о познаваемости живой природы и методах её познания, позволяет сформировать систему научных знаний о живых системах, умения их получать, присваивать и применять в жизненных ситуациях.

Биологическая подготовка обеспечивает понимание обучающимися научных принципов человеческой деятельности в природе, закладывает основы экологической культуры, здорового образа жизни.

Целями изучения биологии на уровне основного общего образования являются:

формирование системы знаний о признаках и процессах жизнедеятельности биологических систем разного уровня организации;

формирование системы знаний об особенностях строения, жизнедеятельности организма человека, условиях сохранения его здоровья;

формирование умений применять методы биологической науки для изучения биологических систем, в том числе организма человека;

формирование умений использовать информацию о современных достижениях в области биологии для объяснения процессов и явлений живой природы и жизнедеятельности собственного организма;

формирование умений объяснять роль биологии в практической деятельности людей, значение биологического разнообразия для сохранения биосферы, последствия деятельности человека в природе;

формирование экологической культуры в целях сохранения собственного здоровья и охраны окружающей среды.

Достижение целей программы по биологии обеспечивается решением следующих задач:

приобретение обучающимися знаний о живой природе, закономерностях строения, жизнедеятельности и средообразующей роли организмов, человеке как биосоциальном существе, о роли биологической науки в практической деятельности людей;

овладение умениями проводить исследования с использованием биологического оборудования и наблюдения за состоянием собственного организма;

освоение приёмов работы с биологической информацией, в том числе о современных достижениях в области биологии, её анализ и критическое оценивание;

воспитание биологически и экологически грамотной личности, готовой к сохранению собственного здоровья и охраны окружающей среды.

Общее число часов, отведенных для изучения биологии, составляет 238 часов: в 8 классе – 68 часов (2 часа в неделю).

Предлагаемый в программе по биологии перечень лабораторных и практических работ является рекомендательным, учитель делает выбор проведения лабораторных работ и опытов с учётом индивидуальных особенностей обучающихся, списка экспериментальных заданий, предлагаемых в рамках основного государственного экзамена по биологии.

СОДЕРЖАНИЕ ОБУЧЕНИЯ

8 КЛАСС

1. Человек – биосоциальный вид

Науки о человеке (анатомия, физиология, психология, антропология, гигиена, санитария, экология человека). Методы изучения организма человека. Значение знаний о человеке для самопознания и сохранения здоровья. Особенности человека как биосоциального существа.

Место человека в системе органического мира. Человек как часть природы. Систематическое положение современного человека. Сходство человека с млекопитающими. Отличие человека от приматов. Доказательства животного происхождения человека. Человек разумный. Антропогенез, его этапы. Биологические и социальные факторы становления человека. Человеческие расы.

2. Структура организма человека

Строение и химический состав клетки. Обмен веществ и превращение энергии в клетке. Многообразие клеток, их деление. Нуклеиновые кислоты. Гены. Хромосомы. Хромосомный набор. Митоз, мейоз. Соматические и половые клетки. Стволовые клетки. Типы тканей организма человека: эпителиальные, соединительные, мышечные, нервная. Свойства тканей, их функции. Органы и системы органов. Организм как единое целое. Взаимосвязь органов и систем как основа гомеостаза.

Лабораторные и практические работы.

Изучение микроскопического строения тканей (на готовых микропрепаратах).

Распознавание органов и систем органов человека (по таблицам).

3. Нейрогуморальная регуляция

Нервная система человека, её организация и значение. Нейроны, нервы, нервные узлы. Рефлекс. Рефлекторная дуга.

Рецепторы. Двухнейронные и трёхнейронные рефлекторные дуги. Спинной мозг, его строение и функции. Рефлексы спинного мозга. Головной мозг, его строение и функции. Большие полушария. Рефлексы головного мозга. Безусловные (врождённые) и условные (приобретённые) рефлексы. Соматическая нервная система. Вегетативная (автономная) нервная система. Нервная система как единое целое. Нарушения в работе нервной системы.

Гуморальная регуляция функций. Эндокринная система. Железы внутренней секреции. Железы смешанной секреции. Гормоны, их роль в регуляции физиологических функций организма, роста и развития.

Нарушение в работе эндокринных желёз. Особенности рефлекторной и гуморальной регуляции функций организма.

Лабораторные и практические работы.

Изучение головного мозга человека (по муляжам).

Изучение изменения размера зрачка в зависимости от освещённости.

4. Опора и движение

Значение опорно-двигательного аппарата. Скелет человека, строение его отделов и функции. Кости, их химический состав, строение. Типы костей. Рост костей в длину и толщину. Соединение костей. Скелет головы. Скелет туловища. Скелет конечностей и их поясов. Особенности скелета человека, связанные с прямохождением и трудовой деятельностью.

Мышечная система. Строение и функции скелетных мышц. Работа мышц: статическая и динамическая, мышцы сгибатели и разгибатели. Утомление мышц. Гиподинамия. Роль двигательной активности в сохранении здоровья.

Нарушения опорно-двигательной системы. Возрастные изменения в строении костей. Нарушение осанки. Предупреждение искривления позвоночника и развития плоскостопия. Профилактика травматизма. Первая помощь при травмах опорно-двигательного аппарата.

Лабораторные и практические работы.

Исследование свойств кости.

Изучение строения костей (на муляжах).

Изучение строения позвонков (на муляжах).

Определение гибкости позвоночника.

Измерение массы и роста своего организма.

Изучение влияния статической и динамической нагрузки на утомление мышц.

Выявление нарушения осанки.

Определение признаков плоскостопия.

Оказание первой помощи при повреждении скелета и мышц.

5. Внутренняя среда организма

Внутренняя среда и её функции. Форменные элементы крови: эритроциты, лейкоциты и тромбоциты. Малокровие, его причины. Красный костный мозг, его роль в организме. Плазма крови. Постоянство внутренней среды (гомеостаз). Свёртывание крови. Группы крови. Резус-фактор. Переливание крови. Донорство.

Иммунитет и его виды. Факторы, влияющие на иммунитет (приобретённые иммунодефициты): радиационное облучение, химическое отравление, голодание, воспаление, вирусные заболевания, ВИЧ-инфекция.

Вилочковая железа, лимфатические узлы. Вакцины и лечебные сыворотки. Значение работ Л. Пастера и И.И. Мечникова по изучению иммунитета.

Лабораторные и практические работы.

Изучение микроскопического строения крови человека и лягушки (сравнение) на готовых микропрепаратах.

6. Кровообращение

Органы кровообращения. Строение и работа сердца. Автоматизм сердца. Сердечный цикл, его длительность. Большой и малый круги кровообращения. Движение крови по сосудам. Пульс. Лимфатическая система, лимфоотток. Регуляция деятельности сердца и сосудов. Гигиена сердечно-сосудистой системы. Профилактика сердечно-сосудистых заболеваний. Первая помощь при кровотечениях.

Лабораторные и практические работы.

Измерение кровяного давления.

Определение пульса и числа сердечных сокращений в покое и после дозированных физических нагрузок у человека.

Первая помощь при кровотечениях.

7. Дыхание

Дыхание и его значение. Органы дыхания. Лёгкие. Взаимосвязь строения и функций органов дыхания. Газообмен в лёгких и тканях. Жизненная ёмкость лёгких. Механизмы дыхания. Дыхательные движения. Регуляция дыхания.

Инфекционные болезни, передающиеся через воздух, предупреждение воздушно-капельных инфекций. Вред табакокурения, употребления наркотических и психотропных веществ. Реанимация. Охрана воздушной среды. Оказание первой помощи при поражении органов дыхания.

Лабораторные и практические работы.

Измерение объёма грудной клетки в состоянии вдоха и выдоха.

Определение частоты дыхания. Влияние различных факторов на частоту дыхания.

8. Питание и пищеварение

Питательные вещества и пищевые продукты. Питание и его значение. Пищеварение. Органы пищеварения, их строение и функции. Ферменты, их роль в пищеварении. Пищеварение в ротовой полости. Зубы и уход за ними. Пищеварение в желудке, в тонком и в толстом кишечнике. Всасывание питательных веществ. Всасывание воды. Пищеварительные железы: печень и поджелудочная железа, их роль в пищеварении.

Микробиом человека – совокупность микроорганизмов, населяющих организм человека. Регуляция пищеварения. Методы изучения органов пищеварения. Работы И.П. Павлова.

Гигиена питания. Предупреждение глистных и желудочно-кишечных заболеваний, пищевых отравлений. Влияние курения и алкоголя на пищеварение.

Лабораторные и практические работы.

Исследование действия ферментов слюны на крахмал.

Наблюдение действия желудочного сока на белки.

9. Обмен веществ и превращение энергии

Обмен веществ и превращение энергии в организме человека. Пластический и энергетический обмен. Обмен воды и минеральных солей. Обмен белков, углеводов и жиров в организме. Регуляция обмена веществ и превращения энергии.

Витамины и их роль для организма. Поступление витаминов с пищей. Синтез витаминов в организме. Авитаминозы и гиповитаминозы. Сохранение витаминов в пище.

Нормы и режим питания. Рациональное питание – фактор укрепления здоровья. Нарушение обмена веществ.

Лабораторные и практические работы.

Исследование состава продуктов питания.

Составление меню в зависимости от калорийности пищи.

Способы сохранения витаминов в пищевых продуктах.

10. Кожа

Строение и функции кожи. Кожа и её производные. Кожа и терморегуляция. Влияние на кожу факторов окружающей среды.

Закаливание и его роль. Способы закаливания организма. Гигиена кожи, гигиенические требования к одежде и обуви. Заболевания кожи и их предупреждения. Профилактика и первая помощь при тепловом и солнечном ударах, ожогах и обморожениях.

Лабораторные и практические работы.

Исследование с помощью лупы тыльной и ладонной стороны кисти.

Определение жирности различных участков кожи лица.

Описание мер по уходу за кожей лица и волосами в зависимости от типа кожи.

Описание основных гигиенических требований к одежде и обуви.

11. Выделение

Значение выделения. Органы выделения. Органы мочевыделительной системы, их строение и функции. Микроскопическое строение почки.

Нефрон. Образование мочи. Регуляция мочеобразования и мочеиспускания. Заболевания органов мочевыделительной системы, их предупреждение.

Лабораторные и практические работы.

Определение местоположения почек (на муляже).

Описание мер профилактики болезней почек.

12. Размножение и развитие

Органы репродукции, строение и функции. Половые железы. Половые клетки. Оплодотворение. Внутриутробное развитие. Влияние на эмбриональное развитие факторов окружающей среды. Роды. Лактация. Рост и развитие ребёнка. Половое созревание. Наследование признаков у человека. Наследственные болезни, их причины и предупреждение. Набор хромосом, половые хромосомы, гены. Роль генетических знаний для планирования семьи. Инфекции, передающиеся половым путём, их профилактика.

Лабораторные и практические работы.

Описание основных мер по профилактике инфекционных вирусных заболеваний: СПИД и гепатит.

13. Органы чувств и сенсорные системы

Органы чувств и их значение. Анализаторы. Сенсорные системы. Глаз и зрение. Оптическая система глаза. Сетчатка. Зрительные рецепторы. Зрительное восприятие. Нарушения зрения и их причины. Гигиена зрения.

Ухо и слух. Строение и функции органа слуха. Механизм работы слухового анализатора. Слуховое восприятие. Нарушения слуха и их причины. Гигиена слуха.

Органы равновесия, мышечного чувства, осязания, обоняния и вкуса. Взаимодействие сенсорных систем организма.

Лабораторные и практические работы

Определение остроты зрения у человека.

Изучение строения органа зрения (на муляже и влажном препарате).

Изучение строения органа слуха (на муляже).

14. Поведение и психика

Психика и поведение человека. Потребности и мотивы поведения. Социальная обусловленность поведения человека. Рефлекторная теория поведения. Высшая нервная деятельность человека, работы И.М. Сеченова, И.П. Павлова. Механизм образования условных рефлексов. Торможение. Динамический стереотип. Роль гормонов в поведении. Наследственные и ненаследственные программы поведения у человека. Приспособительный характер поведения.

Первая и вторая сигнальные системы. Познавательная деятельность мозга. Речь и мышление. Память и внимание. Эмоции. Индивидуальные особенности личности: способности, темперамент, характер, одарённость. Типы высшей нервной деятельности и темперамента. Особенности психики человека. Гигиена физического и умственного труда. Режим труда и отдыха. Сон и его значение. Гигиена сна.

Лабораторные и практические работы.

Изучение кратковременной памяти.

Определение объёма механической и логической памяти.

Оценка сформированности навыков логического мышления.

15. Человек и окружающая среда

Человек и окружающая среда. Экологические факторы и их действие на организм человека. Зависимость здоровья человека от состояния окружающей среды. Микроклимат жилых помещений. Соблюдение правил поведения в окружающей среде, в опасных и чрезвычайных ситуациях.

Здоровье человека как социальная ценность. Факторы, нарушающие здоровье: гиподинамия, курение, употребление алкоголя, наркотиков, несбалансированное питание, стресс. Укрепление здоровья: аутотренинг, закаливание, двигательная активность, сбалансированное питание. Культура отношения к собственному здоровью и здоровью окружающих. Всемирная организация здравоохранения.

Человек как часть биосферы Земли. Антропогенные воздействия на природу. Урбанизация. Цивилизация. Техногенные изменения в окружающей среде. Современные глобальные экологические проблемы. Значение охраны окружающей среды для сохранения человечества.

ПЛАНИРУЕМЫЕ РЕЗУЛЬТАТЫ ОСВОЕНИЯ ПРОГРАММЫ ПО БИОЛОГИИ в 8 классе

Освоение учебного предмета «Биология» на уровне основного общего образования должно обеспечить достижение следующих обучающимися личностных, метапредметных и предметных результатов.

ЛИЧНОСТНЫЕ РЕЗУЛЬТАТЫ

Личностные результаты освоения программы по биологии основного общего образования должны отражать готовность обучающихся руководствоваться системой позитивных ценностных ориентаций и расширение опыта деятельности на ее основе и в процессе реализации основных направлений воспитательной деятельности, в том числе в части:

1) гражданского воспитания:

готовность к конструктивной совместной деятельности при выполнении исследований и проектов, стремление к взаимопониманию и взаимопомощи;

2) патриотического воспитания:

отношение к биологии как к важной составляющей культуры, гордость за вклад российских и советских учёных в развитие мировой биологической науки;

3) духовно-нравственного воспитания:

готовность оценивать поведение и поступки с позиции нравственных норм и норм экологической культуры;

понимание значимости нравственного аспекта деятельности человека в медицине и биологии;

4) эстетического воспитания:

понимание роли биологии в формировании эстетической культуры личности;

5) физического воспитания, формирования культуры здоровья и эмоционального благополучия:

ответственное отношение к своему здоровью и установка на здоровый образ жизни (здоровое питание, соблюдение гигиенических правил и норм, сбалансированный режим занятий и отдыха, регулярная физическая активность);

осознание последствий и неприятие вредных привычек (употребление алкоголя, наркотиков, курение) и иных форм вреда для физического и психического здоровья;

соблюдение правил безопасности, в том числе навыки безопасного поведения в природной среде;

сформированность навыка рефлексии, управление собственным эмоциональным состоянием;

б) трудового воспитания:

активное участие в решении практических задач (в рамках семьи, образовательной организации, населенного пункта, края) биологической и экологической направленности, интерес к практическому изучению профессий, связанных с биологией;

7) экологического воспитания:

ориентация на применение биологических знаний при решении задач в области окружающей среды;

осознание экологических проблем и путей их решения;

готовность к участию в практической деятельности экологической направленности;

8) ценности научного познания:

ориентация на современную систему научных представлений об основных биологических закономерностях, взаимосвязях человека с природной и социальной средой;

понимание роли биологической науки в формировании научного мировоззрения;

развитие научной любознательности, интереса к биологической науке, навыков исследовательской деятельности;

9) адаптации обучающегося к изменяющимся условиям социальной и природной среды:

адекватная оценка изменяющихся условий;

принятие решения (индивидуальное, в группе) в изменяющихся условиях на основании анализа биологической информации;

планирование действий в новой ситуации на основании знаний биологических закономерностей.

МЕТАПРЕДМЕТНЫЕ РЕЗУЛЬТАТЫ

Метапредметные результаты освоения программы по биологии основного общего образования, должны отражать овладение следующими универсальными учебными действиями:

Познавательные универсальные учебные действия

1) базовые логические действия:

выявлять и характеризовать существенные признаки биологических объектов (явлений);

устанавливать существенный признак классификации биологических объектов (явлений, процессов), основания для обобщения и сравнения, критерии проводимого анализа;

с учётом предложенной биологической задачи выявлять закономерности и противоречия в рассматриваемых фактах и наблюдениях, предлагать критерии для выявления закономерностей и противоречий;

выявлять дефициты информации, данных, необходимых для решения поставленной задачи;

выявлять причинно-следственные связи при изучении биологических явлений и процессов, делать выводы с использованием дедуктивных и индуктивных умозаключений, умозаключений по аналогии, формулировать гипотезы о взаимосвязях;

самостоятельно выбирать способ решения учебной биологической задачи (сравнивать несколько вариантов решения, выбирать наиболее подходящий с учётом самостоятельно выделенных критериев).

2) базовые исследовательские действия:

использовать вопросы как исследовательский инструмент познания;

формулировать вопросы, фиксирующие разрыв между реальным и желательным состоянием ситуации, объекта, и самостоятельно устанавливать искомое и данное;

формировать гипотезу об истинности собственных суждений, аргументировать свою позицию, мнение;

проводить по самостоятельно составленному плану наблюдение, несложный биологический эксперимент, небольшое исследование по установлению особенностей биологического объекта (процесса) изучения, причинно-следственных связей и зависимостей биологических объектов между собой;

оценивать на применимость и достоверность информацию, полученную в ходе наблюдения и эксперимента;

самостоятельно формулировать обобщения и выводы по результатам проведённого наблюдения, эксперимента, владеть инструментами оценки достоверности полученных выводов и обобщений;

прогнозировать возможное дальнейшее развитие биологических процессов и их последствия в аналогичных или сходных ситуациях, а также выдвигать предположения об их развитии в новых условиях и контекстах.

3) работа с информацией:

применять различные методы, инструменты и запросы при поиске и отборе биологической информации или данных из источников с учётом предложенной учебной биологической задачи;

выбирать, анализировать, систематизировать и интерпретировать биологическую информацию различных видов и форм представления;
находить сходные аргументы (подтверждающие или опровергающие одну и ту же идею, версию) в различных информационных источниках;
самостоятельно выбирать оптимальную форму представления информации и иллюстрировать решаемые задачи несложными схемами, диаграммами, иной графикой и их комбинациями;
оценивать надёжность биологической информации по критериям, предложенным учителем или сформулированным самостоятельно;
запоминать и систематизировать биологическую информацию.

Коммуникативные универсальные учебные действия

1) общение:

воспринимать и формулировать суждения, выражать эмоции в процессе выполнения практических и лабораторных работ;

выражать себя (свою точку зрения) в устных и письменных текстах;

распознавать невербальные средства общения, понимать значение социальных знаков, знать и распознавать предпосылки конфликтных ситуаций и смягчать конфликты, вести переговоры;

понимать намерения других, проявлять уважительное отношение к собеседнику и в корректной форме формулировать свои возражения;

в ходе диалога и (или) дискуссии задавать вопросы по существу обсуждаемой биологической темы и высказывать идеи, нацеленные на решение биологической задачи и поддержание благожелательности общения;

сопоставлять свои суждения с суждениями других участников диалога, обнаруживать различие и сходство позиций;

публично представлять результаты выполненного биологического опыта (эксперимента, исследования, проекта);

самостоятельно выбирать формат выступления с учётом задач презентации и особенностей аудитории и в соответствии с ним составлять устные и письменные тексты с использованием иллюстративных материалов.

2) совместная деятельность:

понимать и использовать преимущества командной и индивидуальной работы при решении конкретной биологической проблемы, обосновывать необходимость применения групповых форм взаимодействия при решении поставленной учебной задачи;

принимать цель совместной деятельности, коллективно строить действия по её достижению: распределять роли, договариваться, обсуждать процесс и результат совместной работы, уметь обобщать мнения нескольких

людей, проявлять готовность руководить, выполнять поручения, подчиняться;

планировать организацию совместной работы, определять свою роль (с учётом предпочтений и возможностей всех участников взаимодействия), распределять задачи между членами команды, участвовать в групповых формах работы (обсуждения, обмен мнениями, мозговые штурмы и иные);

выполнять свою часть работы, достигать качественного результата по своему направлению и координировать свои действия с другими членами команды;

оценивать качество своего вклада в общий продукт по критериям, самостоятельно сформулированным участниками взаимодействия, сравнивать результаты с исходной задачей и вклад каждого члена команды в достижение результатов, разделять сферу ответственности и проявлять готовность к предоставлению отчёта перед группой;

овладеть системой универсальных коммуникативных действий, которая обеспечивает сформированность социальных навыков и эмоционального интеллекта обучающихся.

Регулятивные универсальные учебные действия

Самоорганизация:

выявлять проблемы для решения в жизненных и учебных ситуациях, используя биологические знания;

ориентироваться в различных подходах принятия решений (индивидуальное, принятие решения в группе, принятие решений группой);

самостоятельно составлять алгоритм решения задачи (или его часть), выбирать способ решения учебной биологической задачи с учётом имеющихся ресурсов и собственных возможностей, аргументировать предлагаемые варианты решений;

составлять план действий (план реализации намеченного алгоритма решения), корректировать предложенный алгоритм с учётом получения новых биологических знаний об изучаемом биологическом объекте;

делать выбор и брать ответственность за решение.

Самоконтроль, эмоциональный интеллект:

владеть способами самоконтроля, самомотивации и рефлексии;

давать оценку ситуации и предлагать план её изменения;

учитывать контекст и предвидеть трудности, которые могут возникнуть при решении учебной биологической задачи, адаптировать решение к меняющимся обстоятельствам;

объяснять причины достижения (недостижения) результатов деятельности, давать оценку приобретённому опыту, уметь находить позитивное в произошедшей ситуации;

вносить коррективы в деятельность на основе новых обстоятельств, изменившихся ситуаций, установленных ошибок, возникших трудностей;

оценивать соответствие результата цели и условиям;

различать, называть и управлять собственными эмоциями и эмоциями других;

выявлять и анализировать причины эмоций;

ставить себя на место другого человека, понимать мотивы и намерения другого;

регулировать способ выражения эмоций.

Принятие себя и других

осознанно относиться к другому человеку, его мнению;

признавать своё право на ошибку и такое же право другого;

открытость себе и другим;

осознавать невозможность контролировать всё вокруг;

овладеть системой универсальных учебных регулятивных действий, которая обеспечивает формирование смысловых установок личности (внутренняя позиция личности), и жизненных навыков личности (управления собой, самодисциплины, устойчивого поведения).

ПРЕДМЕТНЫЕ РЕЗУЛЬТАТЫ

Предметные результаты освоения программы по биологии к концу обучения в 8классе:

характеризовать науки о человеке (антропологию, анатомию, физиологию, медицину, гигиену, экологию человека, психологию) и их связи с другими науками и техникой;

объяснять положение человека в системе органического мира, его происхождение, отличия человека от животных, приспособленность к различным экологическим факторам (человеческие расы и адаптивные типы людей), родство человеческих рас;

приводить примеры вклада российских (в том числе И. М. Сеченов, И. П. Павлов, И. И. Мечников, А. А. Ухтомский, П. К. Анохин) и зарубежных (в том числе У. Гарвей, К. Бернар, Л. Пастер, Ч. Дарвин) учёных в развитие представлений о происхождении, строении, жизнедеятельности, поведении, экологии человека;

применять биологические термины и понятия (в том числе: цитология, гистология, анатомия человека, физиология человека, гигиена, антропология, экология человека, клетка, ткань, орган, система органов, питание, дыхание, кровообращение, обмен веществ и превращение энергии, движение, выделение, рост, развитие, поведение, размножение, раздражимость, регуляция, гомеостаз, внутренняя среда, иммунитет) в соответствии с поставленной задачей и в контексте;

проводить описание по внешнему виду (изображению), схемам общих признаков организма человека, уровней его организации: клетки, ткани, органы, системы органов, организм;

сравнивать клетки разных тканей, групп тканей, органы, системы органов человека; процессы жизнедеятельности организма человека, делать выводы на основе сравнения;

различать биологически активные вещества (витамины, ферменты, гормоны), выявлять их роль в процессе обмена веществ и превращения энергии;

характеризовать биологические процессы: обмен веществ и превращение энергии, питание, дыхание, выделение, транспорт веществ, движение, рост, регуляция функций, иммунитет, поведение, развитие, размножение человека;

выявлять причинно-следственные связи между строением клеток, органов, систем органов организма человека и их функциями, между строением, жизнедеятельностью и средой обитания человека;

применять биологические модели для выявления особенностей строения и функционирования органов и систем органов человека;

объяснять нейрогуморальную регуляцию процессов жизнедеятельности организма человека;

характеризовать и сравнивать безусловные и условные рефлексы, наследственные и ненаследственные программы поведения, особенности высшей нервной деятельности человека, виды потребностей, памяти, мышления, речи, темпераментов, эмоций, сна, структуру функциональных систем организма, направленных на достижение полезных приспособительных результатов;

различать наследственные и ненаследственные (инфекционные, неинфекционные) заболевания человека, объяснять значение мер профилактики в предупреждении заболеваний человека;

выполнять практические и лабораторные работы по морфологии, анатомии, физиологии и поведению человека, в том числе работы с микроскопом с постоянными (фиксированными) и временными

микропрепаратами, исследовательские работы с использованием приборов и инструментов цифровой лаборатории;

решать качественные и количественные задачи, используя основные показатели здоровья человека, проводить расчёты и оценивать полученные значения;

аргументировать основные принципы здорового образа жизни, методы защиты и укрепления здоровья человека: сбалансированное питание, соблюдение правил личной гигиены, занятия физкультурой и спортом, рациональная организация труда и полноценного отдыха, позитивное эмоционально-психическое состояние;

использовать приобретённые знания и умения для соблюдения здорового образа жизни, сбалансированного питания, физической активности, стрессоустойчивости, для исключения вредных привычек, зависимостей;

владеть приёмами оказания первой помощи человеку при потере сознания, солнечном и тепловом ударе, отравлении, утоплении, кровотечении, травмах мягких тканей, костей скелета, органов чувств, ожогах и отморожениях;

демонстрировать на конкретных примерах связь знаний наук о человеке со знаниями предметов естественно-научного и гуманитарного циклов, различных видов искусства, технологии, основ безопасности жизнедеятельности, физической культуры;

использовать методы биологии: наблюдать, измерять, описывать организм человека и процессы его жизнедеятельности, проводить простейшие исследования организма человека и объяснять их результаты;

соблюдать правила безопасного труда при работе с учебным и лабораторным оборудованием, химической посудой в соответствии с инструкциями на уроке и во внеурочной деятельности;

владеть приёмами работы с информацией: формулировать основания для извлечения и обобщения информации из нескольких (4–5) источников; преобразовывать информацию из одной знаковой системы в другую;

создавать письменные и устные сообщения, используя понятийный аппарат изученного раздела биологии, сопровождать выступление презентацией с учётом особенностей аудитории обучающихся.

ТЕМАТИЧЕСКОЕ ПЛАНИРОВАНИЕ

8 КЛАСС

№ п/п	Наименование разделов и тем программы	Количество часов			Электронные (цифровые) образовательные ресурсы
		Всего	Контрольные работы	Практические работы	
1	Человек — биосоциальный вид	3			Библиотека ЦОК https://m.edsoo.ru/7f41aa8c
2	Структура организма человека	3		1	Библиотека ЦОК https://m.edsoo.ru/7f41aa8c
3	Нейрогуморальная регуляция	8		0.5	Библиотека ЦОК https://m.edsoo.ru/7f41aa8c
4	Опора и движение	5		2	Библиотека ЦОК https://m.edsoo.ru/7f41aa8c
5	Внутренняя среда организма	4		0.5	Библиотека ЦОК https://m.edsoo.ru/7f41aa8c
6	Кровообращение	4		1.5	Библиотека ЦОК https://m.edsoo.ru/7f41aa8c
7	Дыхание	4		1	Библиотека ЦОК https://m.edsoo.ru/7f41aa8c
8	Питание и пищеварение	6		1	Библиотека ЦОК https://m.edsoo.ru/7f41aa8c
9	Обмен веществ и превращение энергии	4		1.5	Библиотека ЦОК https://m.edsoo.ru/7f41aa8c
10	Кожа	5		2	Библиотека ЦОК https://m.edsoo.ru/7f41aa8c
11	Выделение	3		1	Библиотека ЦОК

					https://m.edsoo.ru/7f41aa8c
12	Размножение и развитие	5		0.5	Библиотека ЦОК https://m.edsoo.ru/7f41aa8c
13	Органы чувств и сенсорные системы	5		1.5	Библиотека ЦОК https://m.edsoo.ru/7f41aa8c
14	Поведение и психика	6		1	Библиотека ЦОК https://m.edsoo.ru/7f41aa8c
15	Человек и окружающая среда	3			Библиотека ЦОК https://m.edsoo.ru/7f41aa8c
ОБЩЕЕ КОЛИЧЕСТВО ЧАСОВ ПО ПРОГРАММЕ		68	0	15	

**ПОУРОЧНОЕ ПЛАНИРОВАНИЕ
8 КЛАСС**

№ п/п	Тема урока	Количество часов			Дата изучения	Электронные цифровые образовательные ресурсы
		Всего	Контрольные работы	Практические работы		
1	Науки о человеке	1			07.09.23	Библиотека ЦОК https://m.edsoo.ru/863df188
2	Человек как часть природы	1			08.09.23	Библиотека ЦОК https://m.edsoo.ru/863df354
3	Антропогенез	1			14.09.23	Библиотека ЦОК https://m.edsoo.ru/863df354
4	Строение и химический состав клетки	1			15.09.23	Библиотека ЦОК https://m.edsoo.ru/863df4a8
5	Типы тканей организма человека. Практическая работа «Изучение микроскопического строения тканей (на готовых микропрепаратах)»	1		0.5	21.09.23	Библиотека ЦОК https://m.edsoo.ru/863df606
6	Органы и системы органов человека. Практическая работа «Распознавание органов и систем органов человека (по таблицам)»	1		0.5	22.09.23	Библиотека ЦОК https://m.edsoo.ru/863dfae8
7	Нервные клетки. Рефлекс. Рецепторы	1			28.09.23	Библиотека ЦОК https://m.edsoo.ru/863dfdb8
8	Нервная система человека, ее организация и значение	1			29.09.23	Библиотека ЦОК https://m.edsoo.ru/863dfc6e

9	Спинальный мозг, его строение и функции	1			05.10.23	Библиотека ЦОК https://m.edsoo.ru/863dff0c
10	Головной мозг, его строение и функции. Практическая работа «Изучение головного мозга человека (по муляжам)»	1		0.5	06.10.23	Библиотека ЦОК https://m.edsoo.ru/863e00ba
11	Вегетативная нервная система	1			12.01023	Библиотека ЦОК https://m.edsoo.ru/863e0682
12	Нервная система как единое целое. Нарушения в работе нервной системы	1			13.10.23	Библиотека ЦОК https://m.edsoo.ru/863e0682
13	Эндокринная система человека	1			19.010.23	Библиотека ЦОК https://m.edsoo.ru/863e098e
14	Особенности рефлекторной и гуморальной регуляции функций организма	1			20.10.23	Библиотека ЦОК https://m.edsoo.ru/863e0c36
15	Скелет человека, строение его отделов и функции. Практическая работа «Изучение строения костей (на муляжах)»	1		0.5	26.10.23	Библиотека ЦОК https://m.edsoo.ru/863e10b4
16	Кости, их химический состав, строение. Типы костей. Практическая работа «Исследование свойств кости»	1		0.5	27.10.23	Библиотека ЦОК https://m.edsoo.ru/863e0d9e
17	Мышечная система человека. Практическая работа «Изучение влияния статической и динамической нагрузки на	1		0.5	09.11.23	Библиотека ЦОК https://m.edsoo.ru/863e1398

	утомление мышц»					
18	Нарушения опорно-двигательной системы	1			10.11.23	Библиотека ЦОК https://m.edsoo.ru/863e15f0
19	Профилактика травматизма. Первая помощь при травмах опорно-двигательного аппарата. Практическая работа «Оказание первой помощи при повреждении скелета и мышц»	1		0.5	16.11.23	Библиотека ЦОК https://m.edsoo.ru/863e15f0
20	Внутренняя среда организма и ее функции	1			17.11.23	Библиотека ЦОК https://m.edsoo.ru/863e1712
21	Состав крови. Лабораторная работа «Изучение микроскопического строения крови человека и лягушки (сравнение)»	1		0.5	23.11.23	Библиотека ЦОК https://m.edsoo.ru/863e1712
22	Свёртывание крови. Переливание крови. Группы крови	1			24.11.23	Библиотека ЦОК https://m.edsoo.ru/863e182a
23	Иммунитет и его виды	1			30.11.23	Библиотека ЦОК https://m.edsoo.ru/863e1942
24	Органы кровообращения Строение и работа сердца	1			01.12.23	Библиотека ЦОК https://m.edsoo.ru/863e1d70
25	Сосудистая система. Практическая работа «Измерение кровяного давления»	1		0.5	07.12.23	Библиотека ЦОК https://m.edsoo.ru/863e1e9c
26	Регуляция деятельности сердца и сосудов. Практическая работа «Определение пульса и числа	1		0.5	08.12.23	Библиотека ЦОК https://m.edsoo.ru/863e20d6

	сердечных сокращений в покое и после дозированных физических нагрузок у человека»					
27	Профилактика сердечно-сосудистых заболеваний. Первая помощь при кровотечениях. Практическая работа «Первая помощь при кровотечении»	1		0.5	14.12.23	Библиотека ЦОК https://m.edsoo.ru/863e220c
28	Дыхание и его значение. Органы дыхания	1			15.12.23	Библиотека ЦОК https://m.edsoo.ru/863e231a
29	Механизмы дыхания. Регуляция дыхания Практическая работа «Измерение обхвата грудной клетки в состоянии вдоха и выдоха»	1		0.5	21.12.23	Библиотека ЦОК https://m.edsoo.ru/863e25fe
30	Заболевания органов дыхания и их профилактика	1			22.12.23	Библиотека ЦОК https://m.edsoo.ru/863e2aae
31	Оказание первой помощи при поражении органов дыхания Практическая работа «Определение частоты дыхания. Влияние различных факторов на частоту дыхания»	1		0.5	11.01.24	Библиотека ЦОК https://m.edsoo.ru/863e2e64
32	Питательные вещества и пищевые продукты. Питание и его значение	1			12.01.24	Библиотека ЦОК https://m.edsoo.ru/863e2f9a
33	Органы пищеварения, их строение и функции	1			18.01.24	Библиотека ЦОК https://m.edsoo.ru/863e2f9a
34	Пищеварение в ротовой полости.	1		0.5	19.01.24	Библиотека ЦОК

	Практическая работа «Исследование действия ферментов слюны на крахмал»					https://m.edsoo.ru/863e30d0
35	Пищеварение в желудке и кишечнике. Практическая работа «Наблюдение действия желудочного сока на белки»	1		0.5	25.01.24	Библиотека ЦОК https://m.edsoo.ru/863e30d0
36	Методы изучения органов пищеварения	1			26.01.24	Библиотека ЦОК https://m.edsoo.ru/863e3422
37	Гигиена питания	1			08.02.24	Библиотека ЦОК https://m.edsoo.ru/863e3666
38	Обмен веществ и превращение энергии в организме человека. Практическая работа «Исследование состава продуктов питания»	1		0.5	09.02.24	Библиотека ЦОК https://m.edsoo.ru/863e3792
39	Регуляция обмена веществ	1			15.02.24	Библиотека ЦОК https://m.edsoo.ru/863e38a0
40	Витамины и их роль для организма. Практическая работа «Способы сохранения витаминов в пищевых продуктах»	1		0.5	16.02.24	Библиотека ЦОК https://m.edsoo.ru/863e39ae
41	Нормы и режим питания. Нарушение обмена веществ Практическая работа «Составление меню в зависимости от калорийности пищи»	1		0.5	22.02.24	Библиотека ЦОК https://m.edsoo.ru/863e3d14
42	Строение и функции кожи.	1		0.5	29.02.24	Библиотека ЦОК https://m.edsoo.ru/863e3f76

	Практическая работа «Исследование с помощью лупы тыльной и ладонной стороны кисти»					
43	Кожа и ее производные. Практическая работа «Описание мер по уходу за кожей лица и волосами в зависимости от типа кожи»	1		0.5	01.03.24	Библиотека ЦОК https://m.edsoo.ru/863e3f76
44	Кожа и терморегуляция. Практическая работа «Определение жирности различных участков кожи лица»	1		0.5	07.03.24	Библиотека ЦОК https://m.edsoo.ru/863e3f76
45	Заболевания кожи и их предупреждение	1			08.03.24	Библиотека ЦОК https://m.edsoo.ru/863e41ba
46	Гигиена кожи. Закаливание. Практическая работа «Описание основных гигиенических требований к одежде и обуви»	1		0.5	14.03.24	Библиотека ЦОК https://m.edsoo.ru/863e4084
47	Значение выделения. Органы мочевыделительной системы, их строение и функции. Практическая работа «Определение местоположения почек (на муляже)»	1		0.5	15.03.24	Библиотека ЦОК https://m.edsoo.ru/863e4516
48	Образование мочи. Регуляция работы органов мочевыделительной системы	1			21.03.24	Библиотека ЦОК https://m.edsoo.ru/863e4746

49	Заболевания органов мочевыделительной системы, их предупреждение. Практическая работа «Описание мер профилактики болезней почек»	1		0.5	04.04.24	Библиотека ЦОК https://m.edsoo.ru/863e485e
50	Особенности размножения человека. Наследование признаков у человека.	1			05.04.24	Библиотека ЦОК https://m.edsoo.ru/863e4ec6
51	Органы репродукции человека	1			11.04.24	Библиотека ЦОК https://m.edsoo.ru/863e4c50
52	Наследственные болезни, их причины и предупреждение. Инфекции, передающиеся половым путем, их профилактика. Практическая работа «Описание основных мер по профилактике инфекционных вирусных заболеваний: СПИД и гепатит»	1		0.5	12.04.24	Библиотека ЦОК https://m.edsoo.ru/863e4ec6
53	Беременность и роды	1			18.04.24	Библиотека ЦОК https://m.edsoo.ru/863e4da4
54	Рост и развитие ребенка	1			19.04.24	Библиотека ЦОК https://m.edsoo.ru/863e4da4
55	Органы чувств и их значение. Глаз и зрение. Практическая работа «Изучение строения органа зрения (на муляже и влажном препарате)»	1		0.5	25.04.24	Библиотека ЦОК https://m.edsoo.ru/863e4fd4
56	Механизм работы зрительного анализатора. Гигиена зрения. Практическая работа	1		0.5	26.04.24	Библиотека ЦОК https://m.edsoo.ru/863e50ec https://m.edsoo.ru/863e51fa

	«Определение остроты зрения у человека».					
57	Ухо и слух. Практическая работа «Изучение строения органа слуха (на муляже)»	1		0.5	02.05.24	[[Библиотека ЦОК https://m.edsoo.ru/863e5416
58	Органы равновесия, мышечное чувство, осязание	1			03.05.24	Библиотека ЦОК https://m.edsoo.ru/863e5538
59	Вкусовой и обонятельный анализаторы. Взаимодействие сенсорных систем организма	1			10.05.24	Библиотека ЦОК https://m.edsoo.ru/863e5538
60	Психика и поведение человека.	1			16.05.24	Библиотека ЦОК https://m.edsoo.ru/863e5646
61	Высшая нервная деятельность человека, история ее изучения	1			16.05.24	Библиотека ЦОК https://m.edsoo.ru/863e5768
62	Врождённое и приобретённое поведение	1			17.05.24	Библиотека ЦОК https://m.edsoo.ru/863e588a
63	Особенности психики человека. Практическая работа «Оценка сформированности навыков логического мышления».	1		0.5	17.05.24	Библиотека ЦОК https://m.edsoo.ru/863e5ac4
64	Память и внимание. Практическая работа «Изучение кратковременной памяти. Определение объёма механической и логической памяти»	1		0.5	23.05.24	Библиотека ЦОК https://m.edsoo.ru/863e5ac4
65	Сон и бодрствование. Режим труда и отдыха	1			23.05.24	Библиотека ЦОК https://m.edsoo.ru/863e5bf0

66	Среда обитания человека и её факторы	1			24.05.24	Библиотека ЦОК https://m.edsoo.ru/863e5d12
67	Окружающая среда и здоровье человека	1			24.05.24	Библиотека ЦОК https://m.edsoo.ru/863e5d12
68	Человек как часть биосферы Земли	1			24.05.24	Библиотека ЦОК https://m.edsoo.ru/863e600a
ОБЩЕЕ КОЛИЧЕСТВО ЧАСОВ ПО ПРОГРАММЕ		68	0	15		

УЧЕБНО-МЕТОДИЧЕСКОЕ ОБЕСПЕЧЕНИЕ ОБРАЗОВАТЕЛЬНОГО ПРОЦЕССА ОБЯЗАТЕЛЬНЫЕ УЧЕБНЫЕ МАТЕРИАЛЫ ДЛЯ УЧЕНИКА

• Биология 8 класс / Пасечник В.В., Суматохин С.В., Калинова Г.С. и другие; под редакцией Пасечника В.В., Акционерное общество «Издательство «Просвещение»

МЕТОДИЧЕСКИЕ МАТЕРИАЛЫ ДЛЯ УЧИТЕЛЯ

Методическое пособие к учебникам В. В. Пасечника, В. В. Латюшина, Д. В. Колесова, А. А. Каменского «Биология». 5—9 классы

ЦИФРОВЫЕ ОБРАЗОВАТЕЛЬНЫЕ РЕСУРСЫ И РЕСУРСЫ СЕТИ ИНТЕРНЕТ

Российская электронная школа <https://resh.edu.ru/subject/45>

<https://infourok.ru/elektronnie-obrazovatelnie-resursi-biologiya-klass-2322954.html>

Единая коллекция ЦОР. Предметная коллекция «Биология» <http://school-collection.edu.ru/collection> В помощь учителю биологии: образовательный сайт ИЕСЭН НГПУ <http://fns.nspu.ru/resurs/nat> Вся биология: научно-образовательный портал <http://www.sbio.info>